

UN JARDIN DE MÉTAYER

1. La petite histoire du jardin potager

Le jardin était autrefois un espace essentiel dans la vie des paysans de Chalosse. En effet, les métayers qui travaillaient sur une exploitation d'un propriétaire avaient à leur disposition un lopin de terre dont ils faisaient un jardin. C'était, à proximité de leur demeure, une terre de petites dimensions qui servait alors à nourrir la famille. Les femmes sont les responsables de cet espace de culture. Le jardin du XIX^e siècle est vital, c'est un jardin potager ; Les légumes du quotidien y sont plantés, semés. Contrairement au jardin actuel très décoratif, les fleurs sont ici peu présentes.



Ce n'est qu'après la 1^{ère} Guerre Mondiale que l'on voit chrysanthèmes, marguerites poussés dans un coin du jardin, ces fleurs servaient ensuite à orner les tombes des disparus.

2. Le visage d'un jardin de métayer en Chalosse

Généralement, les jardins potagers chalossais sont de petits lopins de terre divisés en 2 ou 4 carreaux. Leurs dimensions varient en fonction du contrat passé entre le métayer et son propriétaire. Les métayers, en Chalosse, prenaient soin de planter autour du jardin des pieds de vigne. Cela leur permettait d'avoir une petite production de raisin mais aussi de cacher leur récolte de légumes au propriétaire. Si pour les autres productions telles les céréales et la vigne les paysans devaient partager, pour les légumes de leur jardin, tout leur revenait.




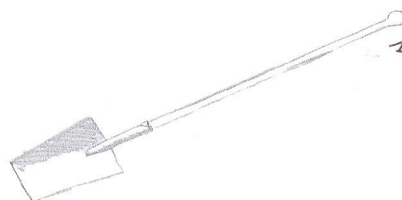
Jusqu'au milieu du XX^e siècle, le jardin potager des métayers demeure un apport alimentaire vital - choux, pomme de terre et oignon pour la soupe quotidienne - et une possibilité importante de revenus supplémentaires pour les femmes ; elles vendaient les légumes plus nobles comme les pois, les carottes sur les marchés locaux.

3. Le nécessaire d'un jardinier

- **Les outils indispensables** : Pour devenir un véritable jardinier, il faut, à disposition, un matériel de base pour bien débuter.

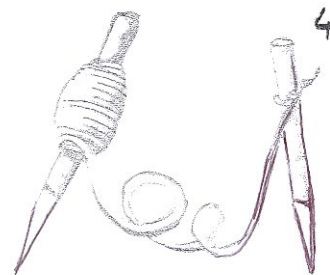
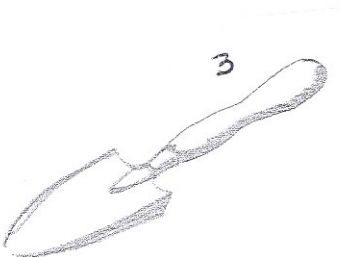
1) La bêche :

Elle est indispensable pour retourner et aérer le sol.




2) La binette : elle sert à ameublir le sol et à détruire simultanément les mauvaises herbes.

3) Le transplantoir : appelé aussi houlette, petite pelle qui permet d'arracher sans abîmer et creuser des trous pour mettre en place.



4) Le cordeau : C'est une corde enroulée sur un des deux piquets auxquels elle est attachée, servant à tracer les allées ou les sillons.

5) L'arrosoir : En zinc, tôle ou bois, il possède une seule et grande anse. Il est équipé d'une pomme servant lors des bassinages.



- **Le petit dictionnaire de jardinier** : l'essentiel des mots utiles pour être un jardinier.


Sur les plantes

Annuel : qui ne dure qu'un an. Les plantes annuelles sont celles qui parcourent toutes les phases de la végétation en un an.

Bisannuel : Qui met environ deux ans pour se développer complètement.

Vivace : qui vit plus de deux années et fructifie plusieurs fois.

Bulbe



Bulbe : Renflement souterrain ovale ou arrondi.

Le bulbe est un réservoir dans lequel la plante accumule, pendant sa période de végétation, la plus grande partie des éléments nécessaires à son développement de l'année suivante.

Graine : ovule fécondé de la plante qui assure la reproduction de la plante. La graine est contenue dans le fruit des plantes.

Racine : partie de la plante qui lui permet d'absorber des éléments nutritifs.

Sur les actions pour jardine

Biner : arracher ou couper les mauvaises herbes (= sarcler) et ameublir la surface de la terre.



Butter : ajouter de la terre au pied de la plante, afin d'assurer le blanchiment des tiges et des pétioles, ou pour augmenter la quantité de terre.

Semis : mettre des graines dans la terre. Plant issu de ces graines.

Planter : mettre en terre une plante, un arbrisseau, une bouture pour qu'ils y croissent.

Bouture : fragment de plante que l'on fait enraciner pour obtenir un nouvel individu.

4. Les légumes : dans quelle catégorie je les classe ?

Les légumes sont répartis en différentes catégories établies par des botanistes. De manière simplifiée, on classe les légumes en sept catégories (par Jean-Marie Pelt) :

Légumes-racines : carotte, céleri, pomme de terre, radis, scorsonère, salsifis, topinambour.

Racines-condiments : ail, oignon, échalote, poireau.

Légumes-tiges : asperge

Légumes-feuilles : bette, betterave, chou, chicorée, les variétés de salades vertes, épinard, oseille, persil.

Légumes-fleurs : cardon, artichaut.

Légumes-fruits : aubergine, concombre, courge, courgette, citrouille, potiron, melon, piment, poivron, tomate.

Légumineuses ou légumes à gousse : fève, haricot, lentille, soja, pois



- A partir de cette liste, vous pouvez essayer de retrouver les légumes intrus pour un jardin de métayer chalossais.
- Peut-être manque-t-il aussi certains légumes ?
- Quels légumes servaient obligatoirement à faire la soupe, quels autres étaient vendus par les femmes le mercredi au marché de Montfort ?

On peut aussi répartir les légumes en fonction de leur mode de croissance. Dans le jardin du Musée, nous plantons les légumes par « catégories » :

1. **Je me cache** : « les timides »
2. **Je regarde** : « les voyeurs »
3. **Je rampe** : « les rampants »
4. **Je m'accroche** : « les accrocheurs »

- Soyez toujours prêts, lorsque vous allez jardiner, à mettre vos bottes.
- Et rappelez-vous que c'est un véritable travail de précision et d'attente pour obtenir un beau résultat...Comme le disait Jean de la Fontaine « *ne laisser nulle place où la main ne passe et ne repasse* ».

En plein été, le 30 août, vous penserez à vos semis et plantations en fêtant Saint Fiacre, patron des jardiniers.

Jardinière de références à cultiver ! à la médiathèque du musée.

Prix-courant spécial de graines de semences, Vallet-Cyprien, 1919-1920

Le jardin vivrier ou à la recherche des légumes oubliés, Daniel et Martine Corbin, Nathan, 1993

Au plaisir de légumes, Lise Coutin, Albin Michel, 1996.

L'art du potager en carrés, Jean-Paul Collaert et Eric Prédine, Edisud, 1999.

Le potager modèle, André Louis, Dunod, 1946.

Jardiner avec les enfants, Jardiniers de France, Graine Ile de France, 1998.

La jardinière de légumes, 2 CD album-jeux, Françoise Gerbault et musique de Gérard Siracusa, Compact Radio France, 1999.

Le roman du potager, Colette Gouvion et Marielle Hucliez, Editions du Rouergue, 1994.

Le jardin d'occident, Vidéo, Philippe Guerdat et Luc Weber, LibraprimSA, 1991.

Le jardinage, les légumes, Renée Kayser, Milan, 1996.

Mon jardin de poche, Frédéric Lisak et Eric Pradine, edition Plume de Carotte, 2001.

Dans le Jardin, des fruits et des légumes, Gaud Morel, Gallimard Jeunesse, 1987.

Des jardins à croquer, Nathalie Torjman, Actes Sud Junior, 2001.

Le poireau préfère les fraises, Hans Wagner, Terre vivante, 2001